


	UNIVERSITAS BINA MANDIRI GORONTALO FAKULTAS PEMERINTAHAN DAN SEKTOR PUBLIK PROGRAM STUDI D-IV ADMINISTRASI PEMERINTAHAN DAERAH					Kode Dokumen
RENCANA PEMBELAJARAN SEMESTER						
MATA KULIAH (MK)	KODE	Rumpun MK	BOBOT (sks)		SEMESTER	Tgl Penyusunan
Praktika Administrasi Logistik & Pengelolaan Aset Daerah	2023414638	Mata Kuliah Keahlian Terapan	T=0	P=4	6	Maret 2026
OTORISASI	Pengembang RPS		Koordinator RMK		Ketua PRODI	
	 Rachmat Taufik Usman, S.Pd., M.Si		 Karlina Napu, S.AP., M.Si		 Ely Ibrahim, S.AP., M.Si	
Capaian Pembelajaran (CP)	CPL-PRODI yang dibebankan pada MK					
	CPL1	Mampu menunjukkan integritas, tanggung jawab, dan etika profesi dalam melaksanakan tugas pemerintahan dan pelayanan publik di daerah dan desa				
	CPL6	Mampu bekerja sama lintas sektor dan menjalin kemitraan strategis dalam rangka penyelenggaraan pemerintahan yang efektif dan responsif				
	CPL7	Mampu mengadaptasikan pemanfaatan teknologi informasi dan komunikasi dalam praktik administrasi serta mendokumentasikan pekerjaan secara tertib dan akuntabel				
	CPL11	Mampu mengembangkan diri secara mandiri, terus-menerus, kreatif dan inovatif dalam menghadapi perubahan lingkungan strategis dan tantangan global di bidang pemerintahan daerah dan desa				
	Capaian Pembelajaran Mata Kuliah (CPMK)					
	CPMK1	Mampu memahami konsep administrasi logistik dan pengelolaan aset daerah.				
	CPMK2	Mampu melaksanakan pendataan dan pengelolaan aset daerah secara sistematis.				
	CPMK3	Mampu mengoperasikan sistem informasi pengelolaan aset daerah.				
	CPMK4	Mampu menyusun laporan pengelolaan logistik dan aset daerah secara akuntabel.				
	Kemampuan akhir tiap tahapan belajar (Sub-CPMK)					
	Sub-CPMK1	Menjelaskan konsep dasar logistik dan aset daerah.				
	Sub-CPMK2	Mengidentifikasi jenis dan klasifikasi aset daerah.				
	Sub-CPMK3	Melaksanakan pendataan aset daerah.				
	Sub-CPMK4	Mengelola aset daerah sesuai prosedur.				
	Sub-CPMK5	Mengoperasikan sistem informasi aset.				
	Sub-CPMK6	Menyusun laporan pengelolaan aset daerah.				
Korelasi CPL terhadap Sub-CPMK						

		Sub-CPMK1	Sub-CPMK2	Sub-CPMK3	Sub-CPMK4	Sub-CPMK5	Sub-CPMK6
	CPMK1	✓	✓				
	CPMK2			✓	✓		
	CPMK3					✓	
	CPMK4						✓
Deskripsi Singkat MK	Mata kuliah ini memberikan keterampilan praktis dalam administrasi logistik dan pengelolaan aset daerah yang meliputi pendataan aset, perencanaan kebutuhan, pengelolaan, pemanfaatan, hingga pelaporan berbasis sistem informasi.						
Bahan Kajian: Materi Pembelajaran	<ol style="list-style-type: none"> 1. Konsep administrasi logistik 2. Konsep pengelolaan aset daerah 3. Pendataan dan inventarisasi aset 4. Sistem informasi pengelolaan aset 5. Pengelolaan dan pemanfaatan aset 6. Pelaporan aset daerah 						
Pustaka	Utama:						
		<ol style="list-style-type: none"> 1. Modul Praktika Administrasi Logistik & Aset Daerah 2. Napu, K., & Hulukati, F. (2026). Regional Budget Management Strategy to Improve Local Government Performance. <i>The Eastasouth Management and Social Sciences</i>, 1(01) 3. Aneta, Y., Lakoro, I., Aneta, A., Akib, H., & Wahab, A. (2024). Smart Strategies for Managing Regional Assets: Best Practices in Increase Local Revenue. <i>Knowledge, Sustainability and Social Science (KSS)</i>. pages 103–120. 					
	Pendukung:	<ol style="list-style-type: none"> 1. Peraturan pengelolaan barang milik daerah 2. Napu, K., & Hulukati, F. (2026). Regional Budget Management Strategy to Improve Local Government Performance. <i>The Eastasouth Management and Business</i>, 4(02), 536 – 545. https://doi.org/10.58812/esmb.v4i02.902 					
Dosen Pengampu	Dr. Karmila Kokalo, M.Si						
Modalitas dan Matakuliah prasyarat	Praktikum, Project Based Learning Prasyarat: Administrasi Keuangan Pemerintahan Daerah						
Mg Ke-	Kemampuan akhir tiap tahapan belajar (Sub-CPMK)	Penilaian		Bantuk Pembelajaran, Metode Pembelajaran, Penugasan Mahasiswa, [Estimasi Waktu]		Materi Pembelajaran [Pustaka]	Bobot Penilaian (%)
		Indikator	Kriteria & Teknik	Luring (<i>offline</i>)	Daring (<i>online</i>)		
(1)	(2)	(3)	(4)	(5)	(6)	(7)	(8)
1	Sub-CPMK1	1) Menjelaskan	Tes	Praktikum	LMS	Konsep logistik:	5

		definisi logistik; 2) Menguraikan fungsi logistik; 3) Menjelaskan konsep aset daerah; 4) Mengidentifikasi peran aset daerah				definisi logistik, fungsi logistik, tujuan logistik, konsep aset daerah, peran aset daerah	
2	Sub-CPMK2	1) Mengidentifikasi jenis aset; 2) Mengklasifikasi aset; 3) Menjelaskan karakteristik aset; 4) Mengaitkan regulasi aset	Tugas	Diskusi	Online	Klasifikasi aset: aset tetap, aset lancar, aset lainnya, karakteristik aset, regulasi aset	5
3	Sub-CPMK3	1) Melakukan inventarisasi; 2) Mengkodekan aset; 3) Mencatat aset; 4) Mengisi dokumen aset	Praktik	Lab	Simulasi	Pendataan aset: inventarisasi, kodefikasi aset, pencatatan aset, dokumen aset, standar pencatatan	10
4	Sub-CPMK3	1) Input data aset; 2)	Praktik	Lab	Mandiri	Pendataan lanjutan:	10

		Validasi data; 3) Verifikasi dokumen; 4) Koreksi kesalahan data				input data aset, validasi data, verifikasi dokumen, koreksi kesalahan, integrasi data	
5	Sub-CPMK4	1) Mengelola penggunaan aset; 2) Menjelaskan pemeliharaan; 3) Menunjukkan pengamanan; 4) Menerapkan SOP pengelolaan	Observasi	Simulasi	Video	Pengelolaan aset: penggunaan aset, pemeliharaan aset, pengamanan aset, SOP pengelolaan, pengendalian aset	10
6	Sub-CPMK4	1) Menjelaskan skema pemanfaatan; 2) Mengidentifikasi jenis pemanfaatan; 3) Melaksanakan pemanfaatan; 4) Mengevaluasi manfaat	Praktik	Lab	Online	Pemanfaatan aset: sewa aset, pinjam pakai, kerja sama, optimalisasi aset, nilai ekonomi aset	5

7	Sub-CPMK4	1) Melakukan monitoring; 2) Melakukan audit aset; 3) Mengidentifikasi masalah; 4) Menyusun rekomendasi	Praktik	Simulasi	Online	Evaluasi aset: monitoring aset, audit aset, identifikasi masalah, analisis risiko, rekomendasi	5
8	UTS	1) Penguasaan konsep; 2) Analisis kasus; 3) Ketepatan jawaban; 4) Keterpaduan solusi	Tes	Ujian	LMS	Evaluasi: konsep logistik, aset daerah, pendataan, pengelolaan, studi kasus	10
9	Sub-CPMK5	1) Mengoperasikan aplikasi; 2) Menjelaskan menu; 3) Input data; 4) Menyimpan data	Praktik	Lab	Simulasi	Sistem aset: pengenalan aplikasi, menu sistem, fungsi sistem, alur kerja sistem, user akses	5
10	Sub-CPMK5	1) Mengolah data sistem; 2) Validasi data; 3) Menghasilkan output; 4) Troubleshooting dasar	Praktik	Lab	Online	Sistem lanjutan: input data, pengolahan data, validasi sistem, output laporan,	5

						troubleshooti ng	
11	Sub-CPMK6	1) Tabulasi data; 2) Analisis data; 3) Visualisasi; 4) Interpretasi hasil	Praktikum	Lab	Digital	Pelaporan: tabulasi data, analisis data, visualisasi data, interpretasi hasil, penyajian data	5
12	Sub-CPMK6	1) Menyusun struktur; 2) Menulis laporan; 3) Menyajikan data; 4) Menggunakan bahasa ilmiah	Proyek	Bimbingan	Online	Laporan: struktur laporan, penulisan ilmiah, penyusunan data, sistematika laporan, referensi	5
13	Sub-CPMK6	1) Revisi isi; 2) Editing; 3) Validasi data; 4) Finalisasi dokumen	Review	Review	Online	Finalisasi: revisi laporan, editing, validasi isi, konsistensi data, final dokumen	5
14	Integrasi	1) Menyusun slide; 2) Visualisasi data; 3)	Presentasi	Seminar	Online	Presentasi: penyusunan slide, visualisasi	5

		Menyusun alur; 4) Persiapan presentasi				data, teknik presentasi, alur penyajian, desain slide	
15	Integrasi	1) Penyampaian materi; 2) Menjawab pertanyaan; 3) Argumentasi; 4) Menyimpulkan hasil	Presentasi	Seminar	Online	Presentasi hasil: penyampaian materi, diskusi, argumentasi, umpan balik, refleksi	5
16	UAS	1) Penguasaan materi; 2) Analisis komprehensif; 3) Ketepatan jawaban; 4) Kualitas solusi	Tes	Ujian	Online	Evaluasi akhir: seluruh materi, analisis komprehensif, studi kasus, evaluasi kinerja	5

RUBRIK PENILAIAN

Mata Kuliah: Praktika Administrasi Logistik & Pengelolaan Aset Daerah

Skala Penilaian: 4 = Sangat Baik 3 = Baik 2 = Cukup 1 = Kurang

A. RUBRIK PENILAIAN PEMAHAMAN KONSEP (SUB-CPMK1 & SUB-CPMK2)

Aspek	Indikator	4	3	2	1
Pemahaman Konsep	Menjelaskan konsep logistik & aset	Menjelaskan lengkap, sistematis, dan tepat	Menjelaskan cukup lengkap	Penjelasan terbatas	Tidak mampu menjelaskan
Klasifikasi Aset	Mengidentifikasi & mengklasifikasi aset	Semua jenis & klasifikasi tepat	Sebagian besar tepat	Banyak kesalahan	Tidak mampu
Regulasi	Menjelaskan dasar hukum	Sangat tepat & relevan	Cukup tepat	Kurang tepat	Tidak tepat

B. RUBRIK PENILAIAN PRAKTIK PENDATAAN ASET (SUB-CPMK3)

Aspek	Indikator	4	3	2	1
Inventarisasi	Melakukan pencatatan aset	Lengkap & sistematis	Cukup lengkap	Kurang lengkap	Tidak mampu
Kodefikasi	Memberikan kode aset	Tepat & konsisten	Cukup tepat	Banyak kesalahan	Tidak sesuai
Validasi Data	Memverifikasi data	Sangat teliti	Cukup teliti	Kurang teliti	Tidak melakukan
Dokumen	Kelengkapan dokumen	Sangat lengkap	Cukup lengkap	Kurang lengkap	Tidak ada

C. RUBRIK PENILAIAN PENGELOLAAN & PEMANFAATAN ASET (SUB-CPMK4)

Aspek	Indikator	4	3	2	1
Pengelolaan	Penggunaan & pemeliharaan	Sesuai SOP & optimal	Cukup sesuai	Kurang sesuai	Tidak sesuai
Pemanfaatan	Skema pemanfaatan aset	Tepat & inovatif	Cukup tepat	Kurang tepat	Tidak mampu
Pengendalian	Monitoring & evaluasi	Sistematis & lengkap	Cukup sistematis	Kurang sistematis	Tidak ada

D. RUBRIK PENILAIAN SISTEM INFORMASI ASET (SUB-CPMK5)

Aspek	Indikator	4	3	2	1
Operasional Sistem	Menggunakan aplikasi	Lancar tanpa kesalahan	Ada kesalahan kecil	Banyak kesalahan	Tidak mampu
Input Data	Memasukkan data	Akurat & lengkap	Cukup akurat	Banyak kesalahan	Tidak mampu
Output	Menghasilkan laporan	Tepat & sesuai	Cukup sesuai	Kurang sesuai	Tidak sesuai
Troubleshooting	Mengatasi masalah	Cepat & tepat	Cukup tepat	Kurang tepat	Tidak mampu

E. RUBRIK PENILAIAN LAPORAN (SUB-CPMK6)

Aspek	Indikator	4	3	2	1
Struktur	Sistematika laporan	Sangat sistematis	Sistematis	Kurang sistematis	Tidak sistematis
Analisis	Pengolahan data	Mendalam & akurat	Cukup mendalam	Dangkal	Tidak ada
Visualisasi	Penyajian data	Sangat jelas & menarik	Cukup jelas	Kurang jelas	Tidak jelas
Bahasa	Penulisan ilmiah	Sangat baik	Baik	Cukup	Kurang

F. RUBRIK PENILAIAN PRESENTASI (INTEGRASI)

Aspek	Indikator	4	3	2	1
Penyajian	Struktur presentasi	Sangat sistematis	Sistematis	Kurang sistematis	Tidak sistematis
Visual	Media presentasi	Sangat menarik & informatif	Menarik	Kurang menarik	Tidak menarik
Komunikasi	Penyampaian materi	Sangat jelas & percaya diri	Cukup jelas	Kurang jelas	Tidak jelas
Argumentasi	Tanya jawab	Sangat meyakinkan	Cukup meyakinkan	Kurang meyakinkan	Tidak mampu

G. RUBRIK PENILAIAN UTS & UAS

Aspek	Indikator	4	3	2	1
Pemahaman	Penguasaan materi	Sangat menguasai	Menguasai	Cukup	Kurang
Analisis	Penyelesaian kasus	Analisis tajam & tepat	Cukup tepat	Kurang tepat	Tidak mampu
Ketepatan	Jawaban	Sangat tepat	Tepat	Kurang tepat	Tidak tepat

Catatan: Nilai akhir diperoleh dari akumulasi seluruh komponen penilaian sesuai bobot pada RPS.

Catatan :

1. **Capaian Pembelajaran Lulusan PRODI (CPL-PRODI)** adalah kemampuan yang dimiliki oleh setiap lulusan PRODI yang merupakan internalisasi dari sikap, penguasaan pengetahuan dan ketrampilan sesuai dengan jenjang prodinya yang diperoleh melalui proses pembelajaran.
2. **CPL yang dibebankan pada mata kuliah** adalah beberapa capaian pembelajaran lulusan program studi (CPL-PRODI) yang digunakan untuk pembentukan/pengembangan sebuah mata kuliah yang terdiri dari aspek sikap, ketrampilan umum, ketrampilan khusus dan pengetahuan.
3. **CP Mata kuliah (CPMK)** adalah kemampuan yang dijabarkan secara spesifik dari CPL yang dibebankan pada mata kuliah, dan bersifat spesifik terhadap bahan kajian atau materi pembelajaran mata kuliah tersebut.
4. **Sub-CP Mata kuliah (Sub-CPMK)** adalah kemampuan yang dijabarkan secara spesifik dari CPMK yang dapat diukur atau diamati dan merupakan kemampuan akhir yang direncanakan pada tiap tahap pembelajaran, dan bersifat spesifik terhadap materi pembelajaran mata kuliah tersebut.
5. **Indikator penilaian** kemampuan dalam proses maupun hasil belajar mahasiswa adalah pernyataan spesifik dan terukur yang mengidentifikasi kemampuan atau kinerja hasil belajar mahasiswa yang disertai bukti-bukti.
6. **Kreteria Penilaian** adalah patokan yang digunakan sebagai ukuran atau tolok ukur ketercapaian pembelajaran dalam penilaian berdasarkan indikator-indikator yang telah ditetapkan. Kreteria penilaian merupakan pedoman bagi penilai agar penilaian konsisten dan tidak bias. Kreteria dapat berupa kuantitatif ataupun kualitatif.
7. **Bentuk penilaian:** tes dan non-tes.
8. **Bentuk pembelajaran:** Kuliah, Responsi, Tutorial, Seminar atau yang setara, Praktikum, Praktik Studio, Praktik Bengkel, Praktik Lapangan, Penelitian, Pengabdian Kepada Masyarakat dan/atau bentuk pembelajaran lain yang setara.
9. **Metode Pembelajaran:** Small Group Discussion, Role-Play & Simulation, Discovery Learning, Self-Directed Learning, Cooperative Learning, Collaborative Learning, Contextual Learning, Project Based Learning, dan metode lainnya yg setara.
10. **Materi Pembelajaran** adalah rincian atau uraian dari bahan kajian yg dapat disajikan dalam bentuk beberapa pokok dan sub-pokok bahasan.
11. **Bobot penilaian** adalah prosentasi penilaian terhadap setiap pencapaian sub-CPMK yang besarnya proposional dengan tingkat kesulitan pencapaian sub-CPMK tsb., dan totalnya 100%.
12. TM=Tatap Muka, PT=Penugasan terstruktur, BM=Belajar mandiri.